

Quelles options pour votre tableau ?

► DIMENSIONS SPÉCIFIQUES

Certains tableaux, notamment des gammes CLASSIC ou SB peuvent être fabriqués à vos mesures : pour un tableau en un seul tenant, la hauteur maximale est de 120 cm tandis que la largeur maximale peut être de 400 cm pour être transportable facilement.

► LAQUAGE DES PROFILS

Les profils des tableaux et des vitrines (ouvrant uniquement) peuvent être laqués aux couleurs de votre entreprise ou de votre établissement. Voici quelques-unes des possibilités :



RAL 1003



RAL 5002



RAL 9006



RAL 3003



RAL 9005



RAL 9010



RAL 5014



RAL 5019



RAL 5018

► OPTIONS OU FONCTIONNALITÉS

Nos tableaux sont dotés de nombreuses fonctionnalités : retrouvez-les à l'aide des pictos.



Projection



Interactivité



Roulettes
ou stand
mobile



Supports
réglables en
hauteur



Serrures



Montage
facile



Écrans

► SURFACE EN VERRE TREMPÉ DE 4 MM (SAUF ROUGE EN VERRE FEUILLETÉ)



RAL 9010



RAL 3000



RAL 9005



RAL 6018



RAL 7011



RAL 5018



RAL 5012



RAL 6019



RAL 3005



RAL 5010



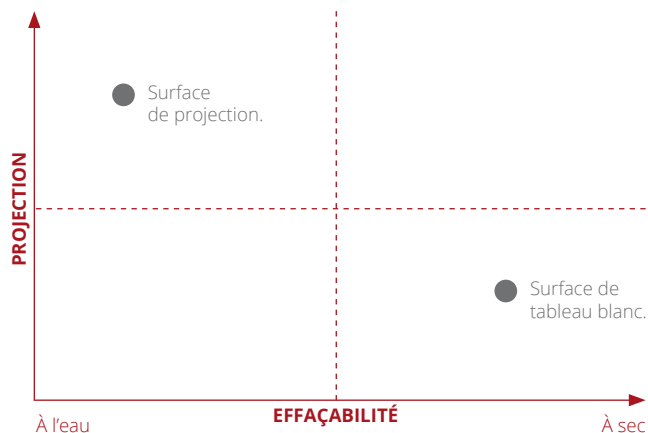
RAL 1012

► SURFACES EN ÉMAIL



► NIVEAU DE VITRIFICATION : BLANC FEUTRE OU PROJECTION ?

Choisissez en fonction de votre usage, de votre budget et du niveau de luminosité ambiant pour un plus grand confort de projection :



Usages recommandés

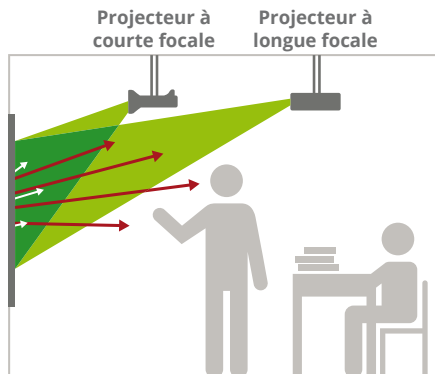
Émail blanc feutre (brillant) : écriture intensive et parfaite effaçabilité à sec, projection avec vidéoprojecteur ultra courte focale dans des espaces moins lumineux.

Émail blanc projection (semi mat) : écriture et effaçabilité à l'aide d'un chiffon humide, grand confort de projection avec tout vidéoprojecteur dans toutes conditions lumineuses.

Émail blanc mat : conçu pour une projection optimale avec tout vidéo projecteur dans toutes conditions lumineuses.

La surface de tableau blanc feutre produit davantage de reflets qui réduisent la visibilité et entraînent une fatigue visuelle (→).

La surface de projection réduit les reflets générés par les projecteurs à courte focale comme à longue focale (⇔).



Sérigraphies

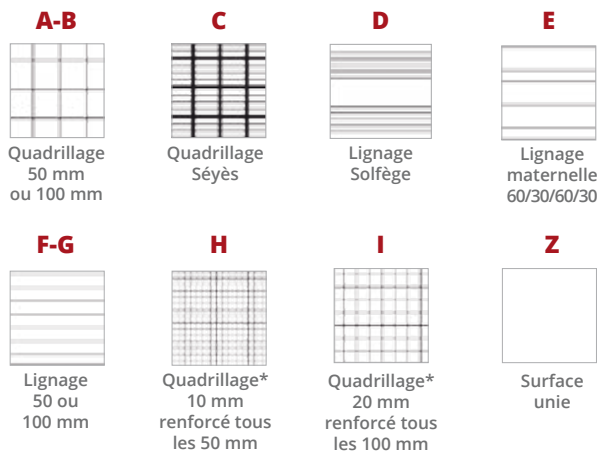
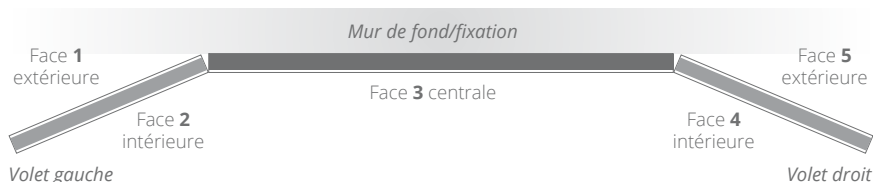


Les surfaces e3 ceramicsteel des tableaux blancs et verts peuvent comporter une sérigraphie émail sur émail, grâce à un procédé spécial permettant à des encres émaillées de fusionner dans la masse. Lignages et quadrillages sont inaltérables car sérigraphiés dans la masse et offrent les mêmes caractéristiques de durabilité que les surfaces émaillées unies garanties à vie qui les reçoivent. Ce procédé vous permet de personnaliser votre ensemble en ajoutant des lignages ou quadrillages spéciaux sur la partie centrale et/ou les volets dans le cas d'un triptyque.

► SÉRIGRAPHIES LIGNAGES & QUADRILLAGES

Pour un meilleur contraste et une meilleure lisibilité sans fatigue visuelle, les sérigraphies sont réalisées en jaune sur les surfaces émaillées vert et noir craie, en blanc sur les surfaces bleu craie et en gris sur les surfaces émaillées blanc feutre. D'autres coloris de sérigraphies sont disponibles sur demande.

Quelle surface sérigraphier ?



GRUPE 1 : **A-B, C**
Pour émail blanc feutre et vert craie

GRUPE 2 : **D, E, F-G, H*, I***
Pour émail blanc feutre et vert craie

* en blanc feutre uniquement

► SÉRIGRAPHIES PERSONNALISÉES



Reproductions de gravures, de tableaux, logos ou de photos, plannings personnalisés, plans, projets immobiliers, habillez et personnalisez vos surfaces d'écriture et d'expression !

Sérigraphies de 1 couleur à quadrichrome. Résistants aux UV et aux intempéries, les panneaux émaillés comportent une sérigraphie en pâte d'émail cuite au four à 800°C. Ils peuvent donc être exposés sans risque à l'extérieur et sur les lieux très fréquentés.

Sur demande